



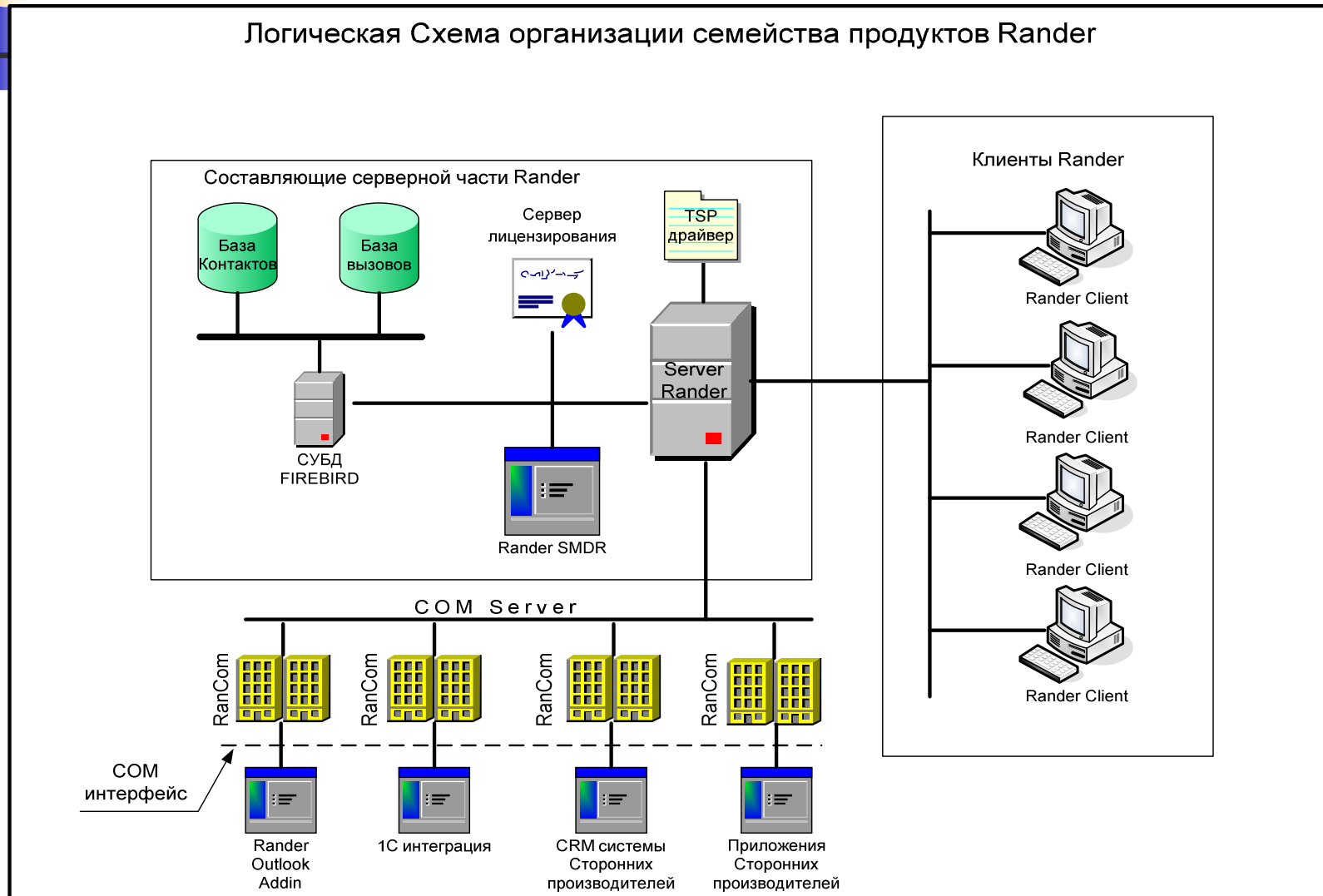
Семейство СТИ продуктов Rander

Разработчик ООО «КПП РАНАТ»

19 ноября 2007 г.

Структура СТИ Render

Логическая Схема организации семейства продуктов Render



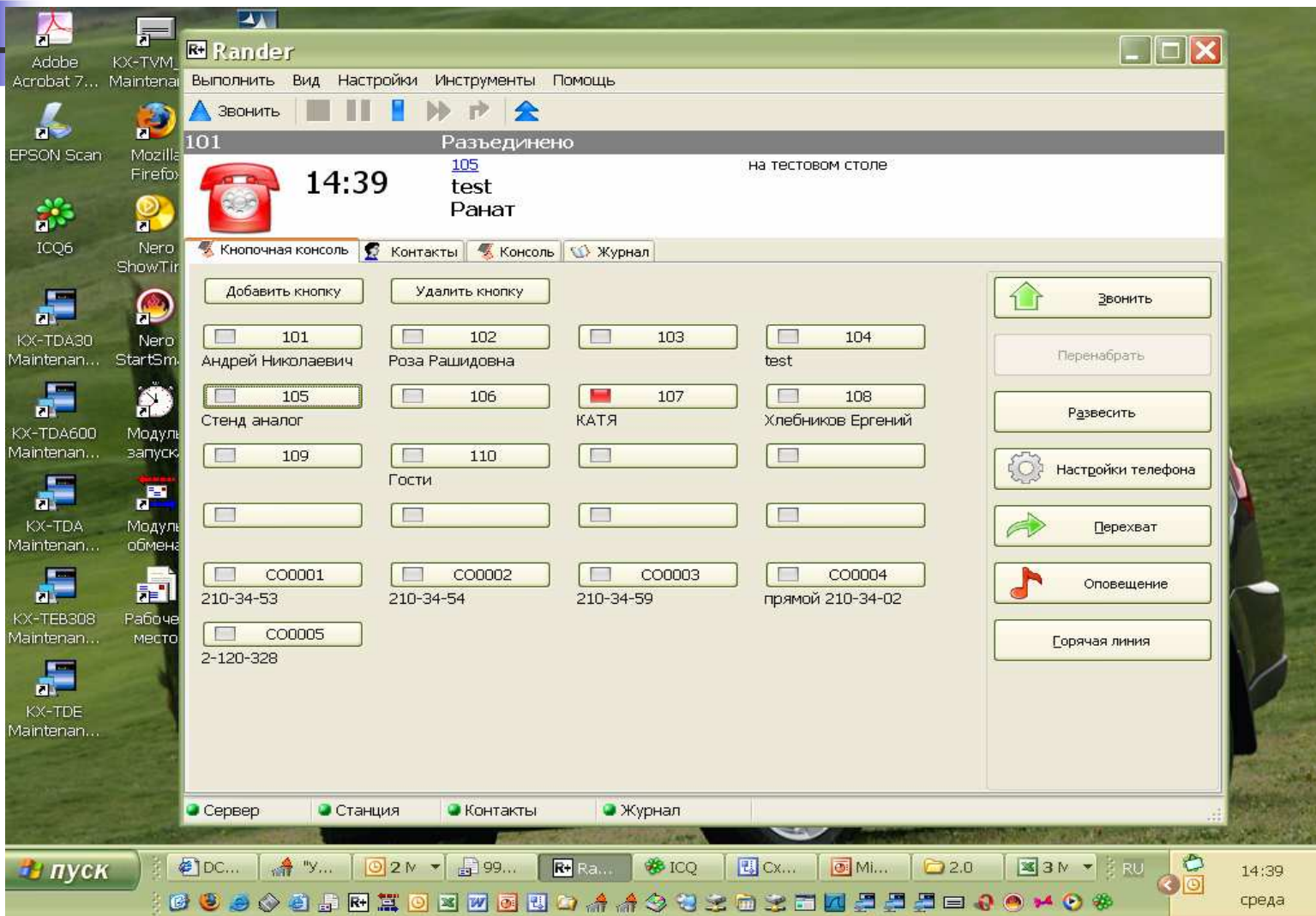
Быстрый поиск клиента и набор номера

The screenshot displays the Rander software interface. At the top, there is a menu bar with options: Выполнить, Вид, Настройки, Инструменты, and Помощь. Below the menu is a toolbar with icons for call control. The main display area shows a call log entry for '101' at '14:36' with the name 'Андрей Рабчевский' and the number '89127808729'. Below this is a tabbed interface with 'Контакты' selected. A table lists contacts:

Имя	Номер
Рабчевская Валентина Николаевна	2362072
Рабчевский Александр Николаевич (Лукойл-Пермнефтепродукт)	2358729
Рабчевский Андрей Николаевич	89127808729
Рабчевский Евгений Андреевич (ООО "КПП РАНТ")	112

Below the table, the details for 'Рабчевский Андрей Николаевич' are shown, including his work number '89127808729' and home number '101'. The bottom of the window features a status bar with indicators for 'Сервер', 'Станция', 'Контакты', and 'Журнал'. The Windows taskbar at the bottom shows the Start button, several open applications, and the system clock displaying '14:36 среда'.

Кнопочная консоль



Табличная консоль

The screenshot displays the Rander software interface, which is a call management system. The main window shows a call log table with columns for 'Абонент' (Subscriber), 'Номер' (Number), 'Имя' (Name), and 'Время' (Time). The current call is highlighted in red, showing a duration of 00:00:02.

Call Log Table:

Абонент	Номер	Имя	Время
101 Андрей Николаевич	89127808729	Андрей Рабчевский	00:00:02
102 Роза Рашидовна			
104 test			
105 Стенд аналог			
107 КАТЯ			
108 Хлебников Евгений			
110 Гости			
111 СЛАВА			
112 ЕВГЕНИЙ			
113 Касса-тест			
114 ИРИНА			
115 Алексей			
116 Базовая станция			
120 АНДРЕЙ ЯБОРОВ			
199 disa test			
301 Банк клиент			
307 Факс			
400 Наталья Григорья			

Call Details Table:


Линия	Абонент	Номер	Имя	Время
001 210-34-53				
002 210-34-54				
003 210-34-59				
004 прямой 210-34-02				
005 2-120-328				
006 2-120-328				
007 2-120-087				
008 2-120-087	101	89127808729	Андрей Рабчевский	00:00:01
009 2-120-039				
010 2-120-039				

The interface also includes a top menu bar with options like 'Выполнить', 'Вид', 'Настройки', 'Инструменты', and 'Помощь'. A status bar at the bottom shows 'Сервер', 'Станция', 'Контакты', and 'Журнал'.

Журнал вызовов

R+ Rander | Выполнить Вид Настройки Инструменты Помощь

Звонить [статусы]

101 Разъединено
 14:42 [89127808729](#)
 Андрей Рабчевский

Кнопочная консоль | Контакты | Консоль | Журнал

Фильтры: Входящие звонки в офис [Изменить] [Обновить]

Дата/Время	Абонент	Номер	Звонок	Разговор	Имя	Линия	Тип звонка	Направление	Комментарии
05.11.2007 13:31:05	101	CO3	00:00:07	00:00:00		3	внешний	входящий	
06.11.2007 08:51:51	101	89028093457	00:00:04	00:00:00	УСИ РЫЖКОВ АЛЕКСАНДР НИКОЛ...	5	внешний	входящий	
06.11.2007 08:52:01	101	CO1	00:00:03	00:00:00		1	внешний	входящий	
06.11.2007 09:03:11	102	101	00:00:13	00:00:07	Марданова Роза Рашидовна (РАНАТ)			внутренний	
06.11.2007 09:08:25	101	2111234	00:03:05	00:02:56	Белов Владимир Васильевич (Неф...	10	внешний	исходящий	
06.11.2007 09:12:32	101	CO2	00:00:04	00:00:00		2	внешний	входящий	
06.11.2007 09:17:40	101	CO3	00:00:03	00:00:00		3	внешний	входящий	
06.11.2007 09:19:48	101	CO1	00:00:04	00:00:00		1	внешний	входящий	
06.11.2007 09:26:06	101	CO2	00:00:05	00:00:00		2	внешний	входящий	
06.11.2007 09:26:14	102	101	00:00:05	00:00:00	Марданова Роза Рашидовна (РАНАТ)			внутренний	
06.11.2007 09:26:17	101	CO2	00:03:47	00:03:45		2	внешний	входящий	
06.11.2007 09:29:58	101	CO3	00:00:08	00:00:00		3	внешний	входящий	
06.11.2007 09:35:59	101	2377704	00:00:07	00:00:00		7	внешний	входящий	
06.11.2007 09:37:18	102	101	00:00:20	00:00:00	Марданова Роза Рашидовна (РАНАТ)			внутренний	
06.11.2007 09:42:07	101	2190570	00:00:08	00:00:00		7	внешний	входящий	
06.11.2007 09:56:26	101	2962227	00:00:07	00:00:00		7	внешний	входящий	
06.11.2007 09:56:09	102	101	00:00:29	00:00:24	Марданова Роза Рашидовна (РАНАТ)			внутренний	
06.11.2007 09:56:56	101	CO1	00:00:06	00:00:00		1	внешний	входящий	
06.11.2007 09:57:08	107	101	00:00:09	00:00:05	Катерина (ООО "КПП Ранат")			внутренний	
06.11.2007 09:57:09	101	CO1	00:05:49	00:05:46		1	внешний	входящий	
06.11.2007 10:12:40	101	2111244	00:00:08	00:00:00		7	внешний	входящий	
06.11.2007 10:12:52	102	101	00:00:06	00:00:01	Марданова Роза Рашидовна (РАНАТ)			внутренний	
06.11.2007 10:13:13	101	CO2	00:00:06	00:00:00		2	внешний	входящий	
06.11.2007 10:19:40	101	CO3	00:00:06	00:00:00		3	внешний	входящий	
06.11.2007 10:20:47	101	2103776	00:00:08	00:00:00	Катаев Евгений Александрович (Р...	5	внешний	входящий	
06.11.2007 10:21:31	101	CO1	00:00:07	00:00:00		1	внешний	входящий	

Сервер | Станция | Контакты | Журнал

14:42 среда

Модификация номера для приведения его к набираемому виду

The screenshot shows a software application window titled 'Rander' with a menu bar: 'Выполнить Вид Настройки Инструменты Помощь'. A dialog box titled 'Таблица модификации номера' is open, containing the following table:

Начало	Мин. длина	Макс. длина	Удалить	Добавить
0	2	12	1	
908	3	3	2	
7	11	11	1	8
8095	11	11	2	84
095	10	10	1	4
08	12	12	1	
3422	8	12	3	
	10	10	0	8
	6	6	0	2

Buttons in the dialog: Вставить, Изменить, Удалить, Вверх, Вниз, Сохранить, Отмена.

Below the dialog is a table with columns: Дата, Время, Дл., Код, Дл., Контакт, Дл., Тип звонка, Статус. The table contains call log entries:

Дата	Время	Дл.	Код	Дл.	Контакт	Дл.	Тип звонка	Статус
06.11.2007	09:26:06	101	CO2	00:00:05	00:00:00		внешний	ис
06.11.2007	09:26:14	102	101	00:00:05	00:00:00	Марданова Роза Рашидовна (РАНАТ)	внешний	в>
06.11.2007	09:26:17	101	CO2	00:03:47	00:03:45		внешний	в>
06.11.2007	09:29:58	101	CO3	00:00:08	00:00:00		внешний	в>
06.11.2007	09:35:59	101	2377704	00:00:07	00:00:00		внешний	в>
06.11.2007	09:37:18	102	101	00:00:20	00:00:00	Марданова Роза Рашидовна (РАНАТ)	внешний	в>
06.11.2007	09:42:07	101	2190570	00:00:08	00:00:00		внешний	в>
06.11.2007	09:56:26	101	2962227	00:00:07	00:00:00		внешний	в>
06.11.2007	09:56:09	102	101	00:00:29	00:00:24	Марданова Роза Рашидовна (РАНАТ)	внешний	в>
06.11.2007	09:56:56	101	CO1	00:00:06	00:00:00		внешний	в>
06.11.2007	09:57:08	107	101	00:00:09	00:00:05	Катерина (ООО "КПП Ранат")	внешний	в>
06.11.2007	09:57:09	101	CO1	00:05:49	00:05:46		внешний	в>
06.11.2007	10:12:40	101	2111244	00:00:08	00:00:00		внешний	в>
06.11.2007	10:12:52	102	101	00:00:06	00:00:01	Марданова Роза Рашидовна (РАНАТ)	внешний	в>
06.11.2007	10:13:13	101	CO2	00:00:06	00:00:00		внешний	в>
06.11.2007	10:19:40	101	CO3	00:00:06	00:00:00		внешний	в>

Buttons in the table area: Изменить, Обновить, Сохранить, Отмена.

At the bottom of the application window, there are radio buttons for: Сервер, Станция, Контакты, Журнал.

Маршрутизация по Caller ID

The screenshot shows a software interface for call management. The main window displays a call log with the following columns: Дата/Время, Абонент, Номер, Звонки, Разговор, Имя, Линия, Тип звонка, and H. The log shows several entries for calls on 06.11.2007. A pop-up window titled "Маршрутизация по CallerID" is open, showing a table with the following data:

CallerID	Перенаправить на
9127808729	101
9124819636	112
3422120328	107

The interface also shows a status bar at the bottom with the text "Сервер Станция Контакты Журнал" and a taskbar at the very bottom with the Windows logo and various application icons.

Настройка абонентских функций переадресации, напоминаний, сообщений об отсутствии

The screenshot displays the Rander software interface. The main window shows a call log with columns for Date/Time, Subscriber, Number, Call, Conversation, and Name. A call forwarding configuration window is open, showing active forwarding modes and a list of forwarding destinations.

Call Log Data:

Дата/Время	Абонент	Номер	Звонок	Разговор	Имя
05.11.2007 13:31:05	101	CO3	00:00:07	00:00:00	
06.11.2007 08:51:51	101	89028093457	00:00:04	00:00:00	USI РЫ
06.11.2007 08:52:01	101	CO1	00:00:03	00:00:00	
06.11.2007 09:03:11	102	101	00:00:13	00:00:07	Марда
06.11.2007 09:08:25	101	2111234	00:03:05	00:02:56	Белов
06.11.2007 09:12:32	101	CO2	00:00:04	00:00:00	
06.11.2007 09:17:40	101	CO3	00:00:03	00:00:00	
06.11.2007 09:19:48	101	CO1	00:00:04	00:00:00	
06.11.2007 09:26:06	101	CO2	00:00:05	00:00:00	
06.11.2007 09:26:14	102	101	00:00:05	00:00:00	Марда
06.11.2007 09:26:17	101	CO2	00:03:47	00:03:45	
06.11.2007 09:29:58	101	CO3	00:00:08	00:00:00	
06.11.2007 09:35:59	101	2377704	00:00:07	00:00:00	
06.11.2007 09:37:18	102	101	00:00:20	00:00:00	Марданова Роза Рашид
06.11.2007 09:42:07	101	2190570	00:00:08	00:00:00	
06.11.2007 09:56:26	101	2962227	00:00:07	00:00:00	
06.11.2007 09:56:09	102	101	00:00:29	00:00:24	Марданова Роза Рашид
06.11.2007 09:56:56	101	CO1	00:00:06	00:00:00	
06.11.2007 09:57:08	107	101	00:00:09	00:00:05	Катерина (ООО "КПП Ранат")
06.11.2007 09:57:09	101	CO1	00:05:49	00:05:46	
06.11.2007 10:12:40	101	2111244	00:00:08	00:00:00	
06.11.2007 10:12:52	102	101	00:00:06	00:00:01	Марданова Роза Рашидовна (РАНАТ)
06.11.2007 10:13:13	101	CO2	00:00:06	00:00:00	
06.11.2007 10:19:40	101	CO3	00:00:06	00:00:00	

Call Forwarding Configuration Window:

Активные режимы переадресации:

Здесь вы можете установить переадресацию вызовов на своём телефоне. Укажите тип переадресации и номер, куда будут направляться звонки

Тип: [Dropdown]

Куда:

- Отмена
- Не беспокоить
- Все всегда
- Внутренние всегда
- Внешние всегда
- Все по занято
- Внутренние по занято
- Внешние по занято
- Все по нет ответа
- Внутренние по нет ответа
- Внешние по нет ответа
- Все по занято/нет ответа
- Внутренние по занято/нет ответа
- Внешние по занято/нет ответа

1 внешний в>

1 внутренний

7 внешний в>

внутренний

2 внешний в>

3 внешний в>

CTI SMDR

Rander
Выполнить Вид Настройки Инструменты Помощь

Звонить 101 Разъединено
2103776
Евгений Ка
Регистраци

Кнопочная консоль Контакты Консоль

Фильтры Входящие звонки в офис

Дата/Время	Абонент	Номер	Э
05.11.2007 13:31:05	101	CO3	00
06.11.2007 08:51:51	101	89028093457	00
06.11.2007 08:52:01	101	CO1	00
06.11.2007 09:03:11	102	101	00
06.11.2007 09:08:25	101	2111234	00
06.11.2007 09:12:32	101	CO2	00
06.11.2007 09:17:40	101	CO3	00
06.11.2007 09:19:48	101	CO1	00
06.11.2007 09:26:06	101	CO2	00
06.11.2007 09:26:14	102	101	00
06.11.2007 09:26:17	101	CO2	00
06.11.2007 09:29:58	101	CO3	00
06.11.2007 09:35:59	101	2377704	00
06.11.2007 09:37:18	102	101	00
06.11.2007 09:42:07	101	2190570	00
06.11.2007 09:56:26	101	2962227	00
06.11.2007 09:56:09	102	101	00:00:29 00:00:24
06.11.2007 09:56:56	101	CO1	00:00:06 00:00:00
06.11.2007 09:57:08	107	101	00:00:09 00:00:05
06.11.2007 09:57:09	101	CO1	00:05:49 00:05:46
06.11.2007 10:12:40	101	2111244	00:00:08 00:00:00
06.11.2007 10:12:52	102	101	00:00:06 00:00:01
06.11.2007 10:13:13	101	CO2	00:00:06 00:00:00
06.11.2007 10:19:40	101	CO3	00:00:06 00:00:00

Сервер Станция Контакты Журнал

CTI SMDR

CTI SMDR позволяет получать информацию SMDR одновременно с работой Rander

Включить запись информации SMDR

Настройки

Форматы SMDR: Тип A, Тип B, Тип C, CSV

Путь для сохранения журналов: _____

Укажите папку на сервере, в которую будут сохраняться журналы SMDR. Необходимо указать только папку, имя файла определяется автоматически в соответствии с форматом. По умолчанию журналы будут сохраняться в подпапку Server\SMDR. Путь должен быть абсолютным. Пример: C:\SMDR\

Формат даты:

Регистрация CTI SMDR OK Отмена

Гибкая настройка

The screenshot displays the Rander software interface. The main window shows a call log with columns for Date/Time, Subscriber, Number, Ringing, and Conversation. A settings dialog box titled "Настройки программы" is open, showing options for internal and external lines.

Call Log Data:

Дата/Время	Абонтент	Номер	Звонок	Разговор
05.11.2007 13:31:05	101	CO3	00:00:07	00:00:00
06.11.2007 08:51:51	101	89028093457	00:00:04	00:00:00
06.11.2007 08:52:01	101	CO1	00:00:03	00:00:00
06.11.2007 09:03:11	102	101	00:00:13	00:00:07
06.11.2007 09:08:25	101	2111234	00:03:05	00:02:56
06.11.2007 09:12:32	101	CO2	00:00:04	00:00:00
06.11.2007 09:17:40	101	CO3	00:00:03	00:00:00
06.11.2007 09:19:48	101	CO1	00:00:04	00:00:00
06.11.2007 09:26:06	101	CO2	00:00:05	00:00:00
06.11.2007 09:26:14	102	101	00:00:05	00:00:00
06.11.2007 09:26:17	101	CO2	00:03:47	00:03:45
06.11.2007 09:29:58	101	CO3	00:00:08	00:00:00
06.11.2007 09:35:59	101	2377704	00:00:07	00:00:00
06.11.2007 09:37:18	102	101	00:00:20	00:00:00
06.11.2007 09:42:07	101	2190570	00:00:08	00:00:00
06.11.2007 09:56:26	101	2962227	00:00:07	00:00:00
06.11.2007 09:56:09	102	101	00:00:29	00:00:24
06.11.2007 09:56:56	101	CO1	00:00:06	00:00:00
06.11.2007 09:57:08	107	101	00:00:09	00:00:05
06.11.2007 09:57:09	101	CO1	00:05:49	00:05:46
06.11.2007 10:12:40	101	2111244	00:00:08	00:00:00
06.11.2007 10:12:52	102	101	00:00:06	00:00:01
06.11.2007 10:13:13	101	CO2	00:00:06	00:00:00
06.11.2007 10:19:40	101	CO3	00:00:06	00:00:00


Settings Dialog Box "Настройки программы":

- Мой внутренний номер: 101
- Линии для наблюдения в консоли:
 - Внутренние линии
 - Внешние линии
 - Другие линии



RanCom модуль интеграции с другими приложениями через COM интерфейс

- Получение информации о поступающем вызове на компьютере оператора
- Управление исходящей связью
- Управление распределением входящей связи в реальном времени (маршрутизация по CallerID и другим условиям)
- Мониторинг всех линий АТС



Широкие функциональные возможности RanCom

- Набрать любой номер от имени любой внутренней линии.
- Разъединить, поставить/снять с удержания любой звонок на любой внутренней линии, ответить на входящий вызов, перевести вызов другому абоненту
- Получать информацию о любом звонке (вызывающий абонент, внешняя линия, и т.д.) для любой линии
- Перенаправить вызов, поступающий на одну линию, на другую
- Устанавливать для группы распределения входящих вызовов режим "управления со стороны компьютера"
- Воспроизводить в заданный звонок OGM сообщения (требуется плата DISA), музыку на удержании, сигналы занято, тишины и готовности, сигналы различного тона
- Получать информацию о цифрах, набранных в тоновом режиме во время разговора (если вызывающий абонент является внешним, необходима плата DISA)



Примеры применения RanCom

Реализованные нами продукты

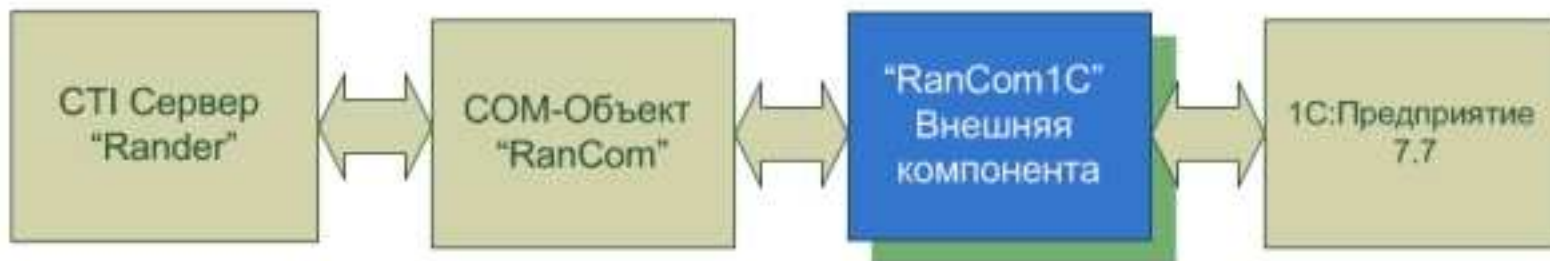
- Rander Outlook Addin
- Внешняя компонента RanCom для 1С

Возможные реализации

- Интеграция Rander и внешних CRM
- Построение IVR систем
- Построение Call Center

Rander и 1С:Предприятие 7.7

Как это работает?



Этот модуль интеграции разработал сторонний Разработчик.

Планируются совместные продажи с нашей торговой площадки.

Rander и 1С:Предприятие 7.7

- Окно настройки?

Настройка параметров системы

Общие | Текст | Интерфейс | Журналы | Оперативный учет | Расчет
Бухгалтерия | Операция | Бухгалтерские итоги | Монитор | 1С RanCom

Настройки сервера Rander

IP Сервера: 10.0.0.8
Логин:
Пароль:
Внутр. №: 116

Ловить звонки

Входящие
Исходящие
Внутренние
Внешние

Статус связи

АТС: ОК Сервер: ОК

Версия: 0.9.6

ОК Отмена Применить Помощь

Rander и 1С:Предприятие 7.7

The screenshot displays the 1С:Предприятие 7.7 interface. The main window is titled "1С:Предприятие - Бухгалтерский учет, редакция 4.5: ООО 'КПП РАНАТ'". It features a menu bar with options like "Файл", "Действия", "Операции", "Справочники", "Документы", "Журналы", "Отчеты", "Налоговый учет", "Сервис", "Окна", and "Помощь". Below the menu is a toolbar with various icons. The main area is divided into two panes. The left pane, titled "Список материалов", contains a tree view with "Материалы" expanded. The right pane shows a table with columns "Код", "Наименование", and "Цена". The table lists various materials, with "Крепежные материалы" selected. A dialog box titled "Телефон - RanCom" is overlaid on the right, displaying a call log for the number 3422120328. The dialog shows the name "Ранат" and provides details about the call, including the phone number, caller, and recipient. Buttons for "Показать информацию", "Набрать", "Перевести", "Отбой", and "Звонок" are visible. The taskbar at the bottom shows the Start button, several icons, and the system tray with the date and time (12:19).

Код	Наименование	Цена
000000411	Автозапчасти	
000000002	Бытовая химия	
000000416	ГСМ	
000000161	Запасные части для ремонта	
000000042	Кабель	
000000001	Канцтовары	
000000004	Компьютерные аксессуары	
000000007	Крепежные материалы	
000000009	Литература	
000000011	Прочие материалы	
000000542	Работы	
000000470	Спецдежда	
000000525	Фасовочный материал	
000000003	Электроизделия	
000001230	GMP122CO	
000001173	Основное производство	
000001184	Стелаж	

Телефон - RanCom
Вам звонит 3422120328
Ранат
Сведения о звонке
Телефон: 3422120328
Кто звонит: 3422120328
Кому звонит: 114
Соединился с:
Показать информацию
Набрать Перевести
Отбой Звонок

Rander и 1С:Предприятие 7.7

The screenshot displays the 1С:Предприятие 7.7 interface. The main window is titled "1С:Предприятие - Бухгалтерский учет, редакция 4.5: ООО "КПП РАНАТ"". The menu bar includes "Файл", "Действия", "Операции", "Справочники", "Документы", "Журналы", "Отчеты", "Налоговый учет", "Сервис", "Окна", and "Помощь". The toolbar contains various icons for file operations and navigation. A "Список материалов" window is open in the background. In the foreground, a "Сведения о контрагенте: Прочие. Ранат" dialog box is active, showing the following fields:

- Общие | Расчетные счета
- Прочая организаци... Ранат Код: 00000503
- Полное наименование: ООО КПП Ранат
- Юридический адрес:
- Почтовый адрес:
- Телефоны: 3422120328 3422108222 3422120039 3422120087 342212
- ИНН/КПП: 7722080343
- Основной договор: Основной договор

Buttons at the bottom of the dialog include "Записать", "OK", "Закреть", and "Договоры". In the background, a "Телефон - RanCom" window shows a list of numbers: 3422120328, 3422120039, 3422120039, and 114. The taskbar at the bottom shows the Windows XP desktop with the "Пуск" button and several open applications: "Конфигуратор...", "1С:Предприятие...", "Snagit: Catalog", "2.bmp - Paint", and "RU". The system tray shows the time as 12:19.

Rander и 1С:Предприятие 7.7

The screenshot displays the 1С:Предприятие 7.7 software interface. The main window is titled "1С:Предприятие - Бухгалтерский учет, редакция 4.5; ООО "КПП РАНАТ"". The menu bar includes "Файл", "Действия", "Операции", "Справочники", "Документы", "Журналы", "Отчеты", "Налоговый учет", "Сервис", "Окна", and "Помощь". The toolbar contains various icons for file operations and navigation. The main area is divided into two panes: "Список материалов" (Materials List) and "Телефон - RanCom" (Phone - RanCom).

The "Список материалов" pane shows a table with the following data:

Код	Наименование	Цена
000000411	Автозапчасти	
000000002	Бытовая химия	
000000416	ГСМ	
000000161	Запасные части для ремонта	
000000042	Кабель	
000000001	Канцтовары	
000000004	Компьютерные аксессуары	
000000007	Крепежные материалы	
000000009	Литература	
000000011	Прочие материалы	
000000542	Работы	
000000470	Спецодежда	
000000525	Фасовочный материал	
000000003	Электронизделия	
000001230	GMP122CO	
000001173	Основное производство	
000001184	Стелаж	

The "Телефон - RanCom" dialog box displays the following information:

Ранат

Сведения о звонке:

Телефон: 3422120328
Кто звонит: 3422120328
Кому звонит: 114
Соединился с: 3422120328

Buttons: Показать информацию, Набрать, Перевести, Отбой, Соединен.

The taskbar at the bottom shows the Windows XP interface with the Start button, taskbar, and system tray. The system tray includes the date and time: "12:20".

Rander и 1С:Предприятие 7.7

The screenshot displays the 1С:Предприятие 7.7 interface. The main window is titled "1С:Предприятие - Бухгалтерский учет, редакция 4.5: ООО "КПП РАНАТ"". It features a menu bar with options like "Файл", "Действия", "Операции", "Справочники", "Документы", "Журналы", "Отчеты", "Налоговый учет", "Сервис", "Окна", and "Помощь". Below the menu is a toolbar with various icons. The main area is divided into two panes. The left pane, titled "Список материалов", contains a tree view with "Материалы" and a table of materials. The right pane, titled "Телефон - RanCom", is a dialog box for dialing a phone number.

Код	Наименование	Цена
000000411	Автозапчасти	
000000002	Бытовая химия	
000000416	ГСМ	
000000161	Запасные части для ремонта	
000000042	Кабель	
000000001	Канцтовары	
000000004	Компьютерные аксессуары	
000000007	Крепежные материалы	
000000009	Литература	
000000011	Прочие материалы	
000000542	Работы	
000000470	Спецдежда	
000000525	Фасовочный материал	
000000003	Электроизделия	
000001230	ГМР122С0	
000001173	Основное производство	
000001184	Стелаж	

Телефон - RanCom

Сведения о звонке

Телефон:

Кто звонит:

Кому звонит:

Соединился с:

Показать информацию

989504569566

Набрать

Перевести

Отбой

Для получения подсказки нажмите F1

NUM Итого: 4 квартал 2003 г.

пункт

Конфигуратор - ...

1С:Предприятие...

SnagIt Catalog

4.bmp - Paint

RU

Ru 12:20

Rander и 1С:Предприятие 7.7

The screenshot displays the 1С:Предприятие 7.7 software interface. The main window is titled "1С:Предприятие - Бухгалтерский учет, редакция 4.5; ООО "КПП РАНТ"". It features a menu bar with options like "Файл", "Действия", "Операции", "Справочники", "Документы", "Журналы", "Отчеты", "Налоговый учет", "Сервис", "Окна", and "Помощь". Below the menu is a toolbar with various icons. The main area is divided into two panes. The left pane, titled "Список материалов", contains a tree view with "Материалы" and a table of materials. The right pane, titled "Телефон - RanCom", displays a phone call interface for "Новиков А. А." with fields for "Телефон", "Кто звонит", "Кому звонит", and "Соединился с:", along with buttons for "Показать информацию", "Набрать", "Перевести", "Отбой", and "Соединен".

Код	Наименование	Цена
000000411	Автозапчасти	
000000002	Бытовая химия	
000000416	ГСМ	
000000161	Запасные части для ремонта	
000000042	Кабель	
000000001	Канцтовары	
000000004	Компьютерные аксессуары	
000000007	Крепежные материалы	
000000009	Литература	
000000011	Прочие материалы	
000000542	Работы	
000000470	Спецодежда	
000000525	Фасовочный материал	
000000003	Электронизделия	
000001230	GMP122CO	
000001173	Основное производство	
000001184	Стелаж	

Телефон - RanCom

Новиков А. А.

Сведения о звонке:

Телефон: 89504569566
Кто звонит: 114
Кому звонит: 89504569566
Соединился с:

Показать информацию

989504569566

Набрать Перевести

Отбой Соединен

Закреть ОСВ-10 Назначения использования

Список материалов Телефон - RanCom

Для получения подсказки нажмите F1 NUM Итого: 4 квартал 2003 г.

пуск Конфигуратор - ... 1С:Предприятие... Snagit Catalog 5.bmp - Paint RU 12:22



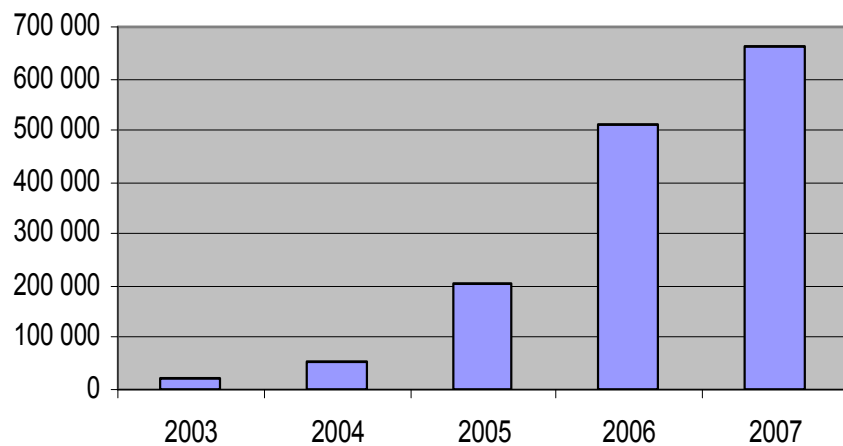
Наши результаты (на 1 ноября 2007)

- Продано серверов – 391
- Клиентских лицензий – 7590
- Rander SMDR - 30
- Продано всего - 1408,2 тыс.р.
- В том числе за рубли - 1176,5 тыс.р.
- За валюту - 231,7 тыс.р.

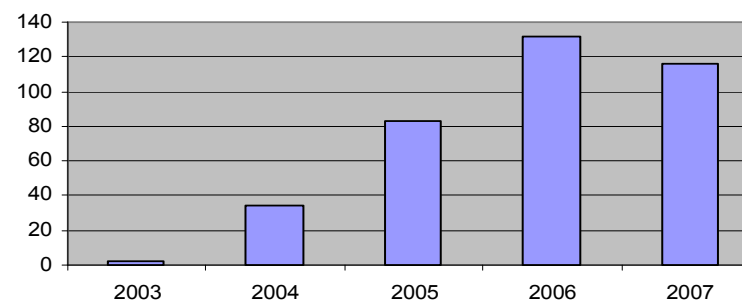
Статистика продаж

Стоимость сервера Rander
С начала продаж – 1500 руб.
С мая 2005 г. - 2900 руб.
С мая 2006 г. - 3995 руб. + клиент от
80 до 137 руб

Объем продаж, руб.

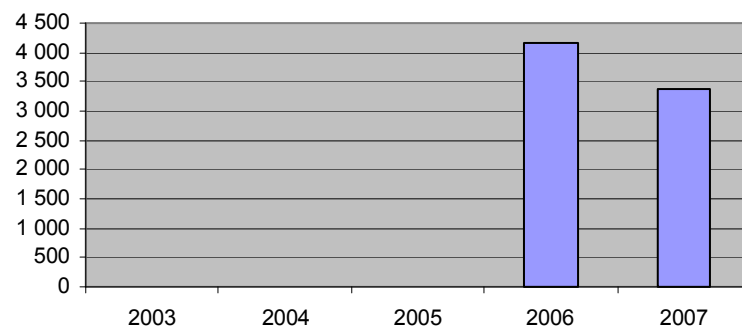


Количество проданных серверов



Увеличение цены привело к небольшому снижению темпов роста количества проданных лицензий, но увеличило приход денег

Продано клиентских лицензий

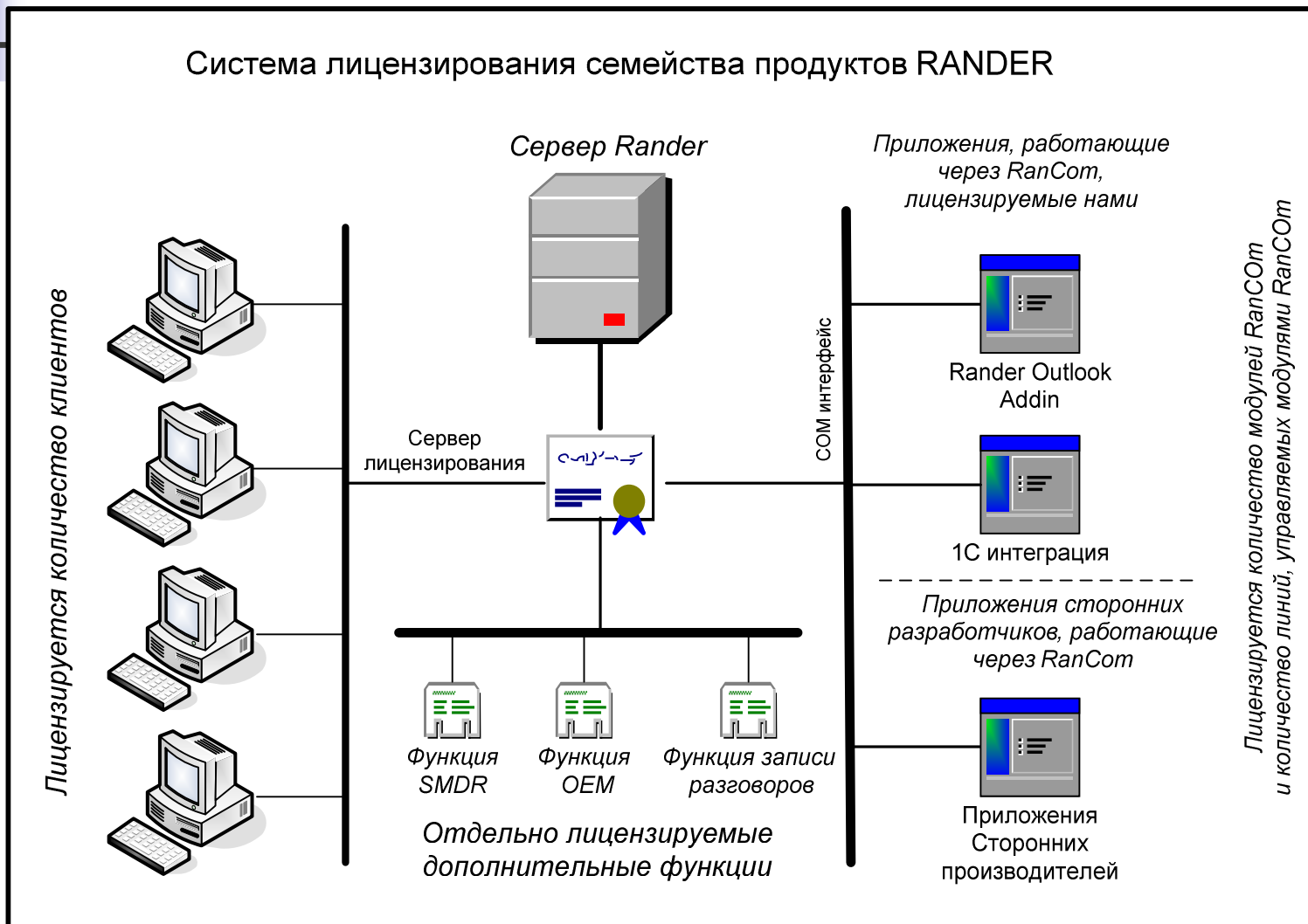




Наши планы

- Реализация функции записи разговоров
- Выпуск OEM версии
- Расширение функций статистики
- Реализация системы он-лайн регистрации ключей

Новая система лицензирования

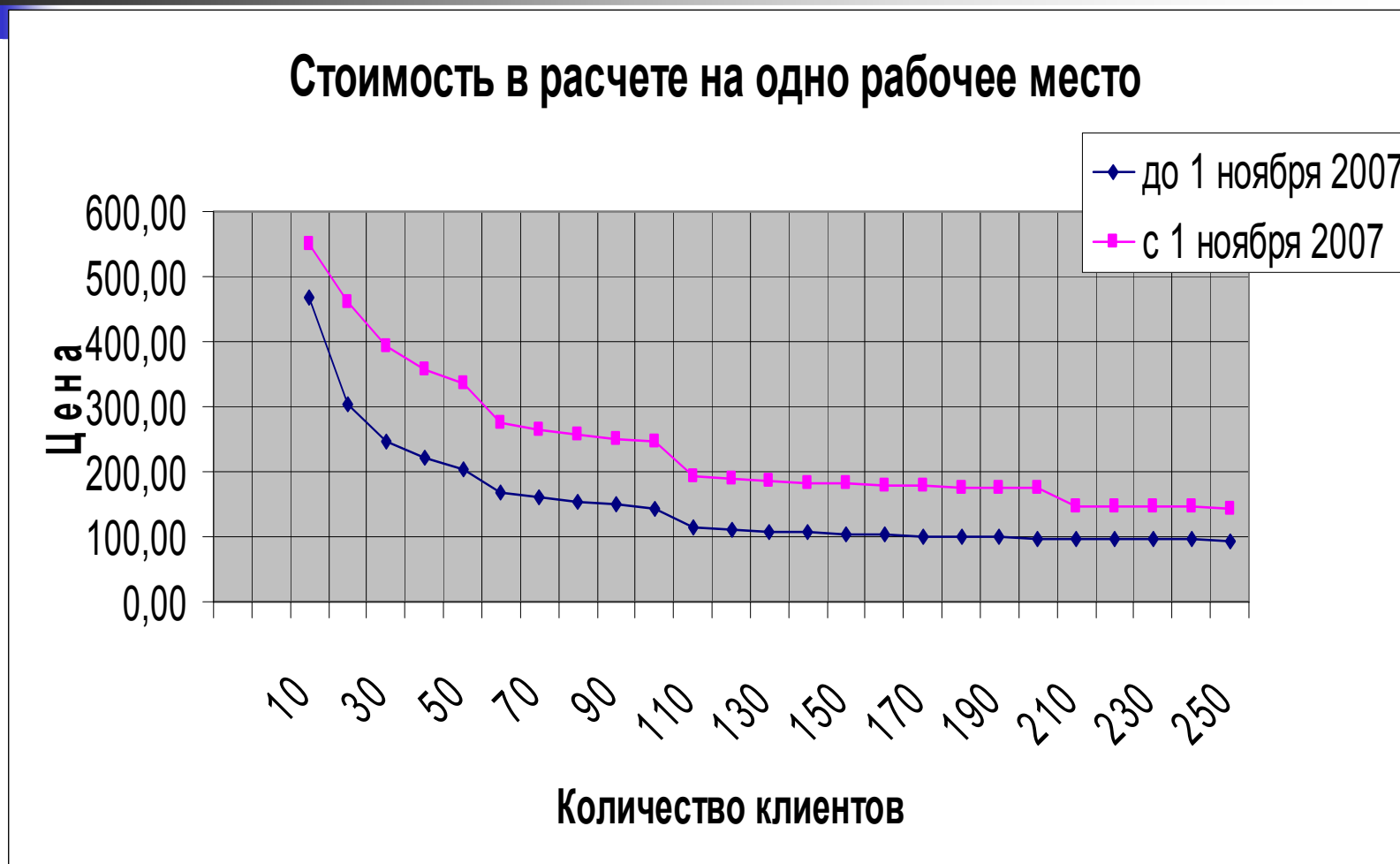




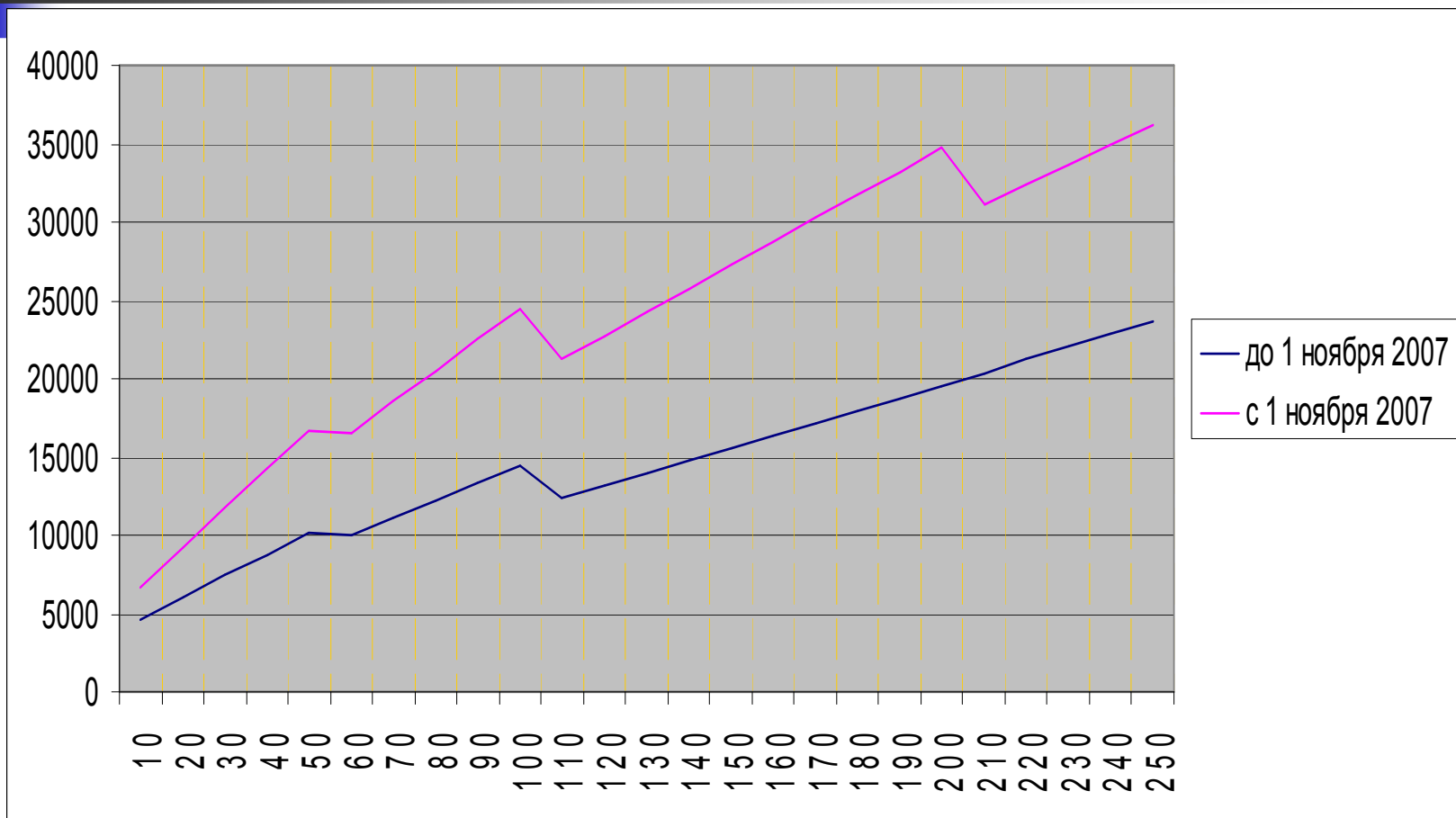
Новый прайс-лист (проект)

№	Наименование продукта	Цена, руб.
1	Базовый пакет 1 Сервер + 5 Клиентов	5495
2	Клиент (до 50 клиентов)	250
3	Клиент (от 51 до 100 клиентов)	200
4	Клиент (от 101 до 200 клиентов)	150
5	Клиент (от 200 клиентов)	125
6	Rander SMDR	1495
7	RanCom (управление 1 линией)	495
8	Дополнительные линии управления(до 50 линий)	250
9	Дополнительные линии управления (от 51 до 100 линий)	200
10	Дополнительные линии управления (от 101 до 200 линий)	150
11	Дополнительные линии управления (от 200 линий)	125
12	Функция OEM	2750
13	Rander Outlook Addin	295
14	Функция записи разговоров	9995
15	Интеграция 1С	2995

Цена 1 рабочего места



Цена комплекса Rander



Специальный сайт <http://randersoft.com>

Rander - АТС под контролем!

CTI программа для офисных мини АТС Panasonic TDA и TD

Rander - это программа компьютерно-телефонной интеграции (CTI), объединяющая возможности телефона и компьютера. Rander предоставляет вам дополнительные возможности по работе с мини АТС Panasonic KX-TDA и Panasonic KX-TD, делает её более легкой и эффективной. Программа предназначена для менеджеров и других сотрудников, активно использующих телефон в своей повседневной работе. Программа Rander выполняет базовые функции call-центра, что позволяет существенно повысить качество обслуживания клиентов.

В состав Rander входит дополнение к **Microsoft Outlook**, с помощью которого можно пользоваться возможностями Rander из интерфейса Outlook. Подробнее [здесь](#).

В состав Rander входит RanCom - **СОМ-модуль**, с помощью которого вы можете подключаться к серверу Rander из любых внешних программ, языков программирования и пользоваться его возможностями. Подробнее в [документации к Rander](#).

Куплено:
346 серверов
6337 рабочее место
14 опций SMDR

Новости

- 15.10.07 - Rander 3.3 beta. [Подробнее](#)
- 12.09.07 - Rander 3.2 beta с новыми возможностями RanCom [Подробнее](#)
- 31.05.07 - [Rander 3.1](#)
- 23.04.07 - [Новый Rander 3.0 с CTI SMDR](#)
- 16.04.07 - [Rander 3.0 beta](#)
- 31.01.07 - [Rander 2.4](#)
- 11.12.06 - [Rander 2.3](#)
- 30.06.06 - [Rander 2.2](#)
- 30.06.06 - [Rander 2.1](#)
- 29.06.06 - [Rander 2.1 beta](#)
- 06.05.06 - [Rander 2.0](#)
- 28.04.06 - Rander 2.0 beta 1.
- 13.01.06 - Выложена презентация на русском

Подписка
Адрес email:

О программе: [CTI Rander](#)

О офисных мини АТС Panasonic: [Panasonic KX-TDA и KX-TD](#)



Скидки партнерам

- при покупке за весь период сотрудничества от 2 до 6 серверов скидка составляет 25% от розничных цен, опубликованных на сайте
- от 6 до 10 - 30%
- от 11 до 20 - 35%
- свыше 21 - 40%



Готовы к расширению сотрудничества

- Дилерские и партнерские отношения
- Перекрестные продажи софта
- Совместные продажи сборных пакетов софта
- Совместная разработка
- Совместное регулирование цен на рынке
- Разработка на заказ



Спасибо за внимание!

ООО «КПП РАНАТ»

Директор – Рабчевский Андрей Николаевич

Тел. (342)2120-328, 2120-087

Факс (342)2120-039

www.ranat.ru <http://randersoft.com>

Mail to: andrey@ranat.ru